


HIDROCRYL ELASTIC




PASSO 01:

A tinta Hidrocril Elastic é um produto similar ao Sericryl Elastic, mas o seu principal diferencial é a secagem ao ar, sem a necessidade de estufar (secar) após a impressão.



PASSO 02:

Produto indicado para tecidos claros e escuros de alta elasticidade. Neste exemplo utilizamos uma arte com duas cores: branco e verde fluorescente.



PASSO 03:

Recomendamos o uso de matrizes de poliéster de 43 a 63 fios/cm². Primeiro aplicamos a cor branca com 3 demãos.




PASSO 04:

Realizamos uma pré-cura antes do próximo repique.




PASSO 05:

Para melhor elasticidade, aplicamos 3 demãos (2 repiques).



PASSO 06:

Depois aplicamos a segunda cor, seguindo o mesmo procedimento da cor branca (2 repiques com 3 demãos cada).



PASSO 07:

Realizamos uma pré-cura..



PASSO 08:

A cura total ao ar livre (25°C) é de 72 horas. Porém, podemos acelerar em estufa.



PASSO 09:

Após a cura, a tinta oferecerá excelente elasticidade.



PASSO 10:

Produto ideal para moda fitness, esportiva e feminina.

Para maiores informações:
11 2171 8000
www.genesisintintas.com.br